

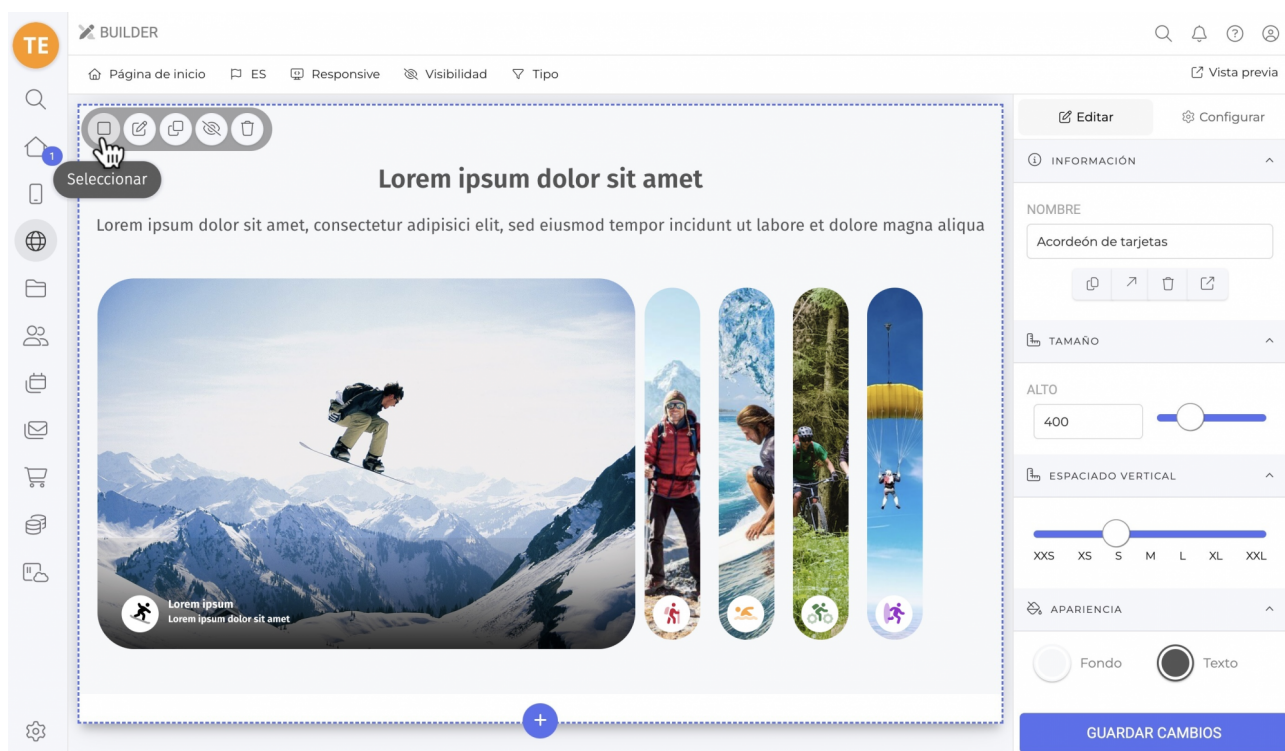
# Helice - 2024

<https://www.helice.app/>

## Semana 33

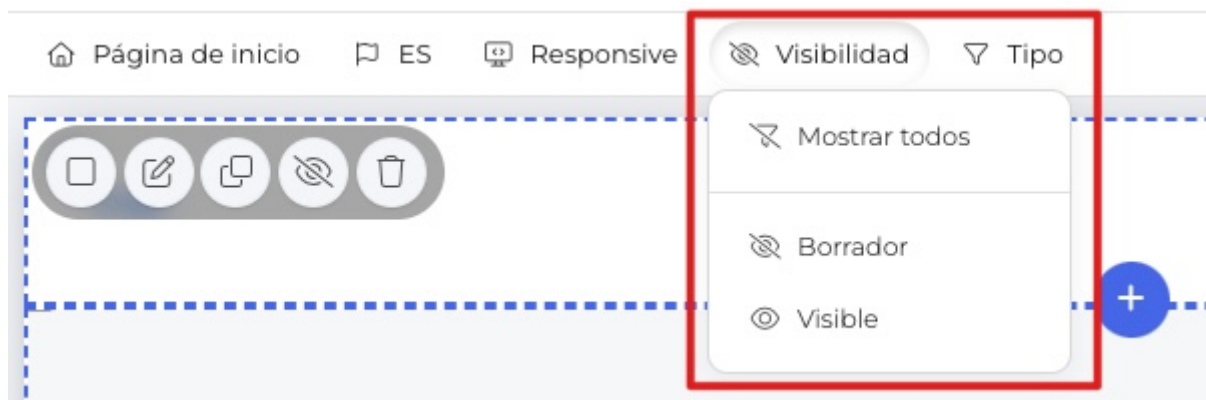
### SITIO WEB

Hemos realizado una actualización importante en el builder (tanto web como APP) a nivel de diseño y usabilidad:



- Ahora al situarnos sobre un widget, este se marcará con un borde azul y tendremos a nuestra disposición una serie de acciones rápidas. Estas acciones rápidas permiten seleccionar, editar, clonar, cambiar la visibilidad o eliminar el widget.

- Se ha eliminado el área reordenar donde aparecían todos los widgets, ahora bastará con arrastrar y soltar cada widget.



- Ahora es posible filtrar los widgets según su visibilidad.

## BUILDER

🏠 Página de inicio   🇪🇸 ES   📱 Responsive   🚫 Visibilidad   ▾ Tipo



- Ahora es posible añadir un nuevo widget donde deseemos, en lugar de hacerlo siempre en último lugar. Para ello, debemos usar el botón con icono de signo + que aparece al colocarnos sobre un widget, de manera que el nuevo será insertado justo bajo él.

## ACCIONES MASIVAS

Puedes realizar acciones masivas sobre los widgets que selecciones a continuación.

Tipo \*

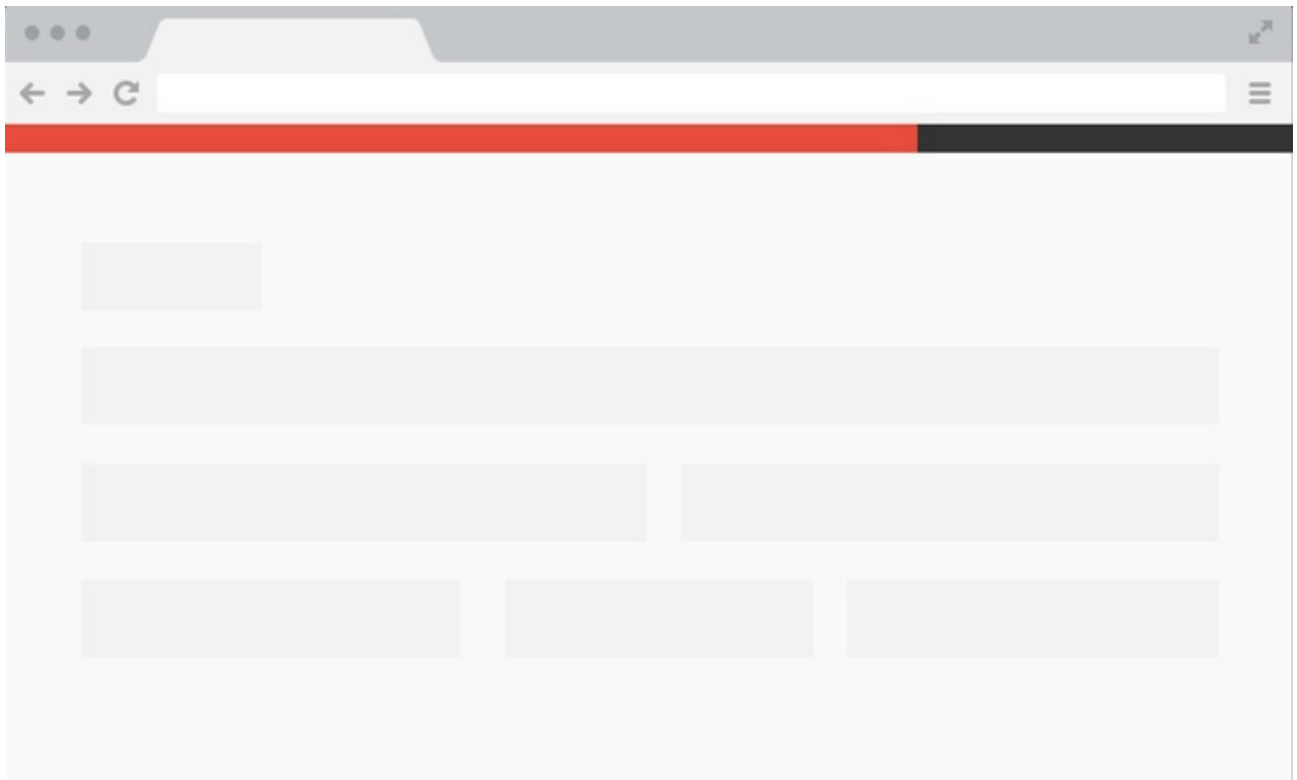
Seleccionar

ENVIAR

## WIDGETS

- Seleccionar todos
- Barra superior (topbar)
- Menú de navegación (navbar)
- Revolution slider
- Testimonios
- Llamada de acción sencilla
- Carrusel - Centros
- Llamada a la acción con imagen
- Carrusel - Sociedades médicas
- Pie de página
- Pie de página (copyright)
- Cookies

- Hemos incorporado la posibilidad de realizar acciones masivas sobre los widgets seleccionados. Al marcar un widget aparecerá en el margen lateral una lista con los widgets seleccionados y las acciones masivas disponibles: Cambiar estado borrador, modificar visibilidad, audiencia, limitar por resolución o idioma, activación temporal, mover a otro proyecto y eliminar los widgets marcados.



- Hemos añadido un nuevo widget llamado **Barra de progreso de lectura**. Este mostrará una pequeña barra horizontal que se irá completando a medida que el usuario realice scroll en la página.

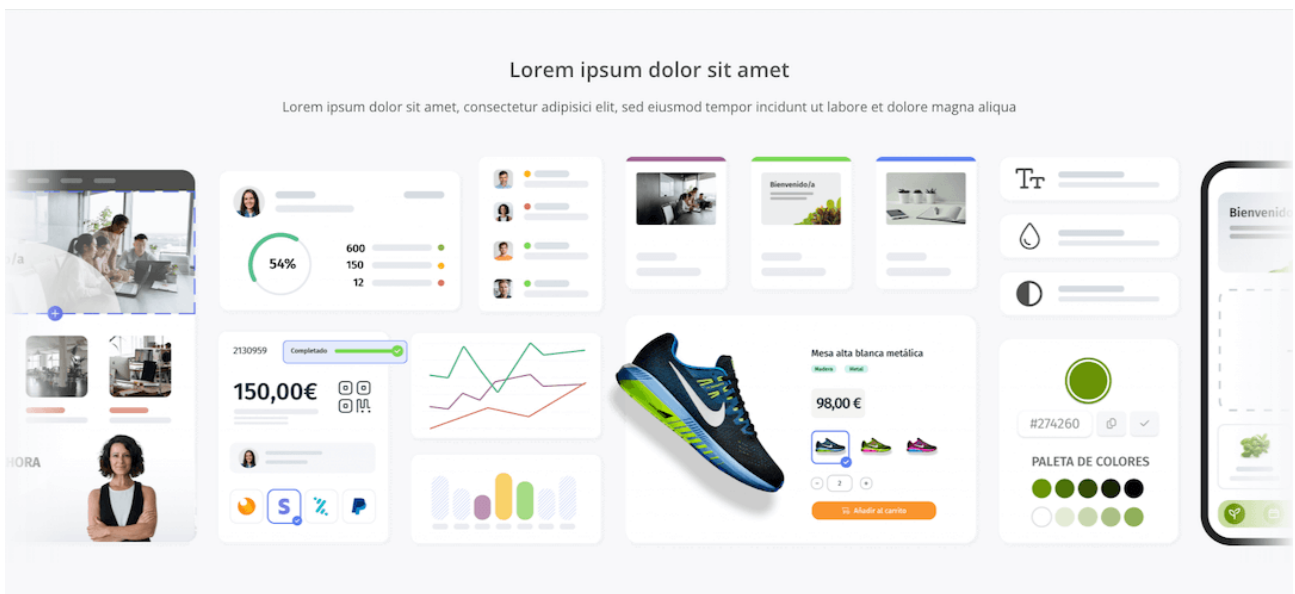


- Hemos añadido un nuevo widget llamado **Menú colapsado**. Este nuevo tipo de cabecera muestra un logo y un icono de menú lateral, al pulsarlo se mostrará un menú a pantalla completa con todas las secciones de navegación.





- Hemos añadido un nuevo widget llamado **Cabecera minimalista**. Este nuevo tipo de cabecera mostrará una cabecera centrada que se ocultará en forma de icono al hacer scroll en la página.



- Hemos añadido un nuevo widget llamado **Banner de imagen con scroll horizontal infinito**. Este widget mostrará una imagen en un banner que se irá moviendo lateralmente a la velocidad que indiquemos, de forma que al terminar, volverá a comenzar, haciendo que se muestre la imagen de forma ininterrumpida en el tiempo.



## Gooveris Software

4.7 ★★★★★ (7 reseñas)



Marta López Salamanca



Son excelentes!! El software está siempre en continua actualización, añadiendo nuevas opciones y mejoras. Además se adaptan a tus necesidades al 100%. Siempre que tienes una duda están ahí para resolverla. También realizan webinars para que puedas entender bien el funcionamiento de la plataforma y sacarle el mayor rendimiento. Gracias!!



- Hemos añadido un nuevo widget llamado **Reseñas de google**, que permitirá integrar en el sitio web reseñas recibidas en nuestra página de Google Reviews. Hemos grabado este video detallando como utilizarlo:

**Link to Original article:** <https://www.helice.app/2024/semana-33?elem=712493>