

# Helice - 2024







<https://www.helice.app/>

## Semana 11

### PANEL DE ADMINISTRACIÓN

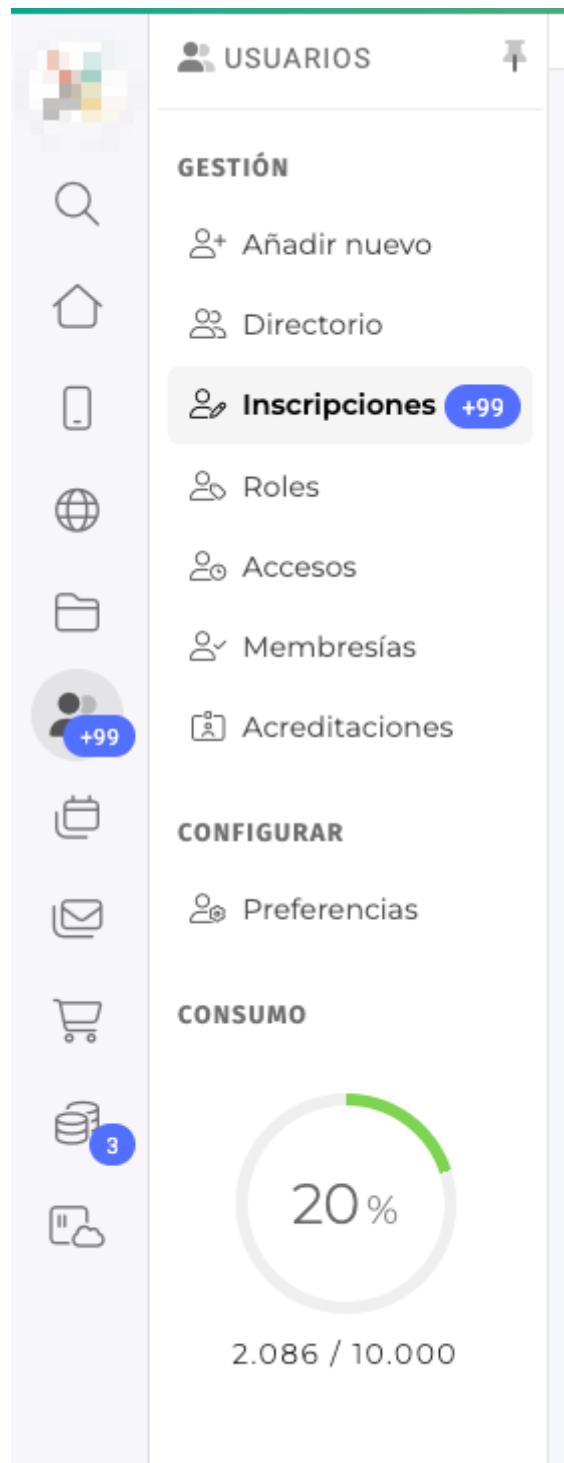
Acciones masivas	Columnas	Roles	Tipo	Estado	Buscar
Seleccionar	5 Seleccionados	Edición 2024	Seleccionar	Seleccionar	Buscar

🔼 **Filtros activos** Mostrando resultados con filtros activados 🗑 Eliminar filtros

<input type="checkbox"/>	Referencia	Nombre	Email	Teléfono	Roles
+ AÑADIR NUEVO					
<input type="checkbox"/>	#6	 Antonio Díaz	antonio@diaz.fake		<span>Administrador</span> <span>Básico</span> +1
<input type="checkbox"/>	#3	 Juan Martínez	info2@gooveris.fake	98562541	<span>Administrador</span> <span>Edición 2024</span>
<input type="checkbox"/>	#2	 Marta López	info@gooveris.com	66995510	<span>Código invitación</span> <span>Edición 2024</span> +3
<input type="checkbox"/>	#5	 Martín Suárez	email7@miproyecto1.fake		<span>Edición 2024</span>
<input type="checkbox"/>	#1	 Miguel Martínez	email3@miproyecto1.fake	895458111	<span>Básico</span> <span>Edición 2024</span> +3
<input type="checkbox"/>	#4	 Paula García	paula@garcia.fake	666555444	<span>Edición 2024</span>

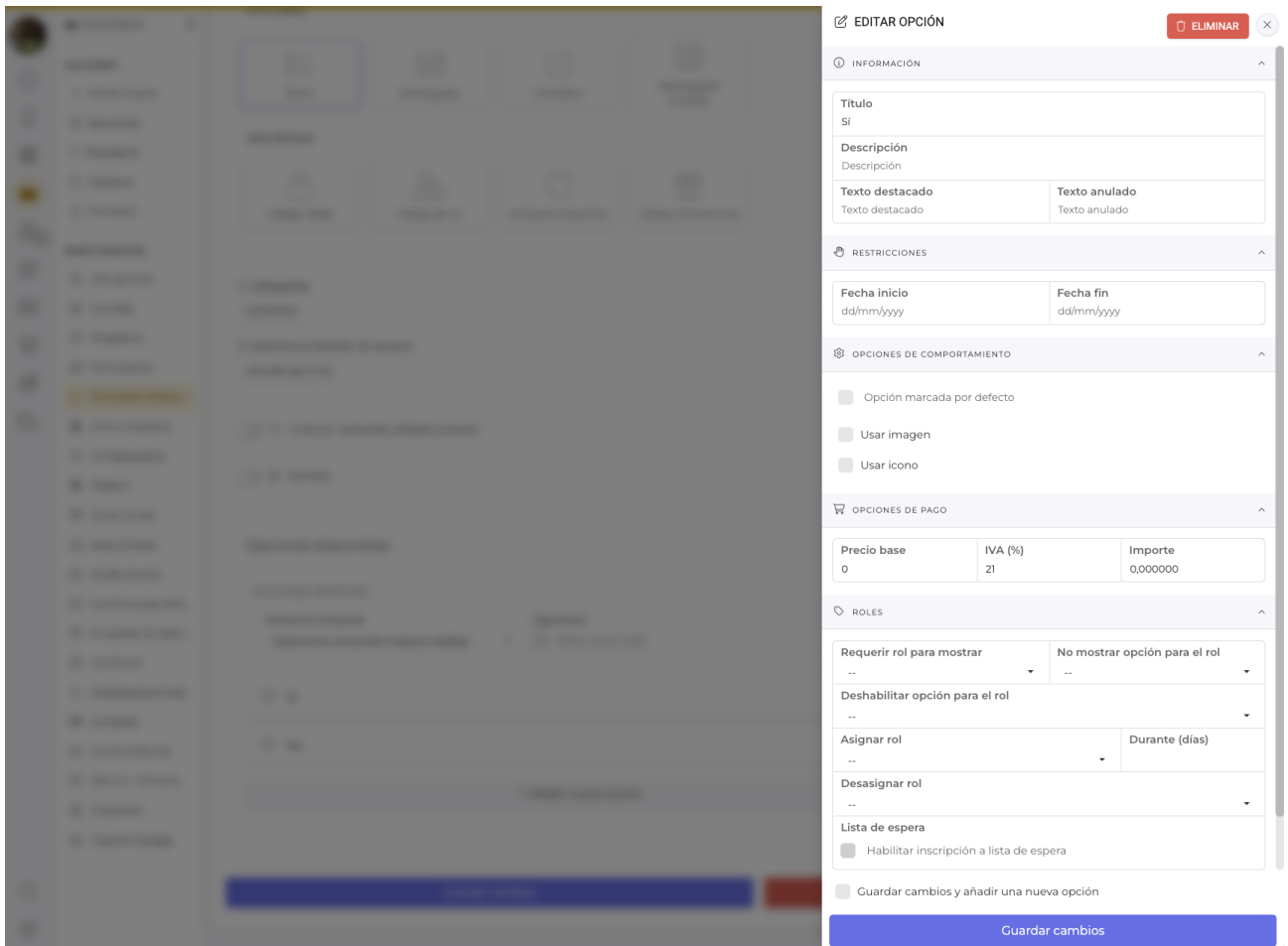
- Ahora la vista de directorio de usuario, recordará nuestros filtros utilizados, manteniéndose de forma indefinida incluso si se utiliza Helice desde distintos dispositivos.

- Ahora se muestra un mensaje explícito que nos indica cuando estamos utilizando filtros y se ofrece un botón para eliminar todos los filtros utilizados. Este mensaje se mostrará de distintos puntos del panel con una interfaz unificada.



- Se ha limitado el número máximo de notificaciones a 99. En caso de que un proyecto supere dicho número de notificaciones pendientes en algún área, se mostrará como 99+.

**FORMULARIOS / INSCRIPCIONES / INFORMES / ENCUESTAS / CHECKLIST**



- Ahora la edición de opciones asociadas a campos de tipo radio / checkbox / desplegable o desplegable múltiple, se editarán en una vista emergente lateral, corrigiendo así un bug que a veces impedía poder editarse cuando se utilizaba una ventana modal emergente.

#### CONFIGURACIÓN DEL TIPO DE CAMPO SELECCIONADO

##### Formatos de ficheros permitidos

Si lo deseas, puedes limitar el tipo de ficheros que pueden subirse en este campo. Para ello especifica los formatos válidos a continuación, separados por comas (sin utilizar espacios). Si quieres permitir cualquier tipo de fichero, simplemente deja el siguiente campo en blanco.

##### Tamaño máximo de fichero permitido

Puedes definir el tamaño máximo del archivo a enviar permitido, tan sólo debes indicar el número de MB permitido.

GUARDAR CAMBIOS

ELIMINAR

- Ahora los campos de tipo ARCHIVO, permiten definir no sólo las extensiones de tipo de archivo admitidos, si no que además es posible definir el tamaño máximo de archivo aceptado.
- Hemos incluido la nueva opción masiva "Clonar elementos" a las opciones de los tipos de campos Radio, checkbox, desplegable y desplegable múltiple.

**Link to Original article:** <https://www.helice.app/2024/semana-11?elem=674652>