

Helice - 2023

<https://www.helice.app/>

Semana 10

VALIDADOR DE CERTIFICADOS



VALIDADOR DE CERTIFICADOS

Este módulo permite validar cualquier certificado emitido en el proyecto, de manera que sea posible comprobar su autenticidad

Nombre

Indica el nombre que tendrá la sección

Visibilidad

Visible en el sitio web

Icono



Color del icono

#8BC2



AÑADIR NUEVA SECCIÓN

- Acabamos de publicar una nueva funcionalidad en el área de contenido de los proyectos: **VALIDADOR DE CERTIFICADOS**.

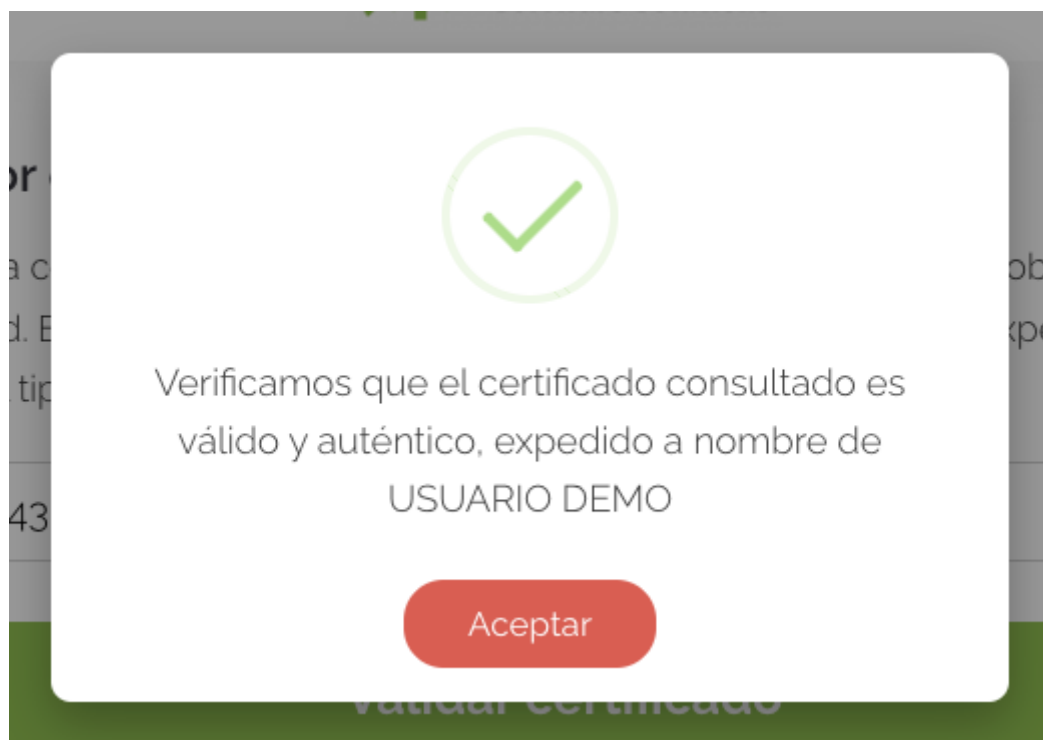
Validador de certificados

Introduzca a continuación el código del certificado del que desea comprobar su autenticidad. Encontrará dicho código impreso en el propio certificado expedido, con un formato del tipo NUMERO-NUMERO

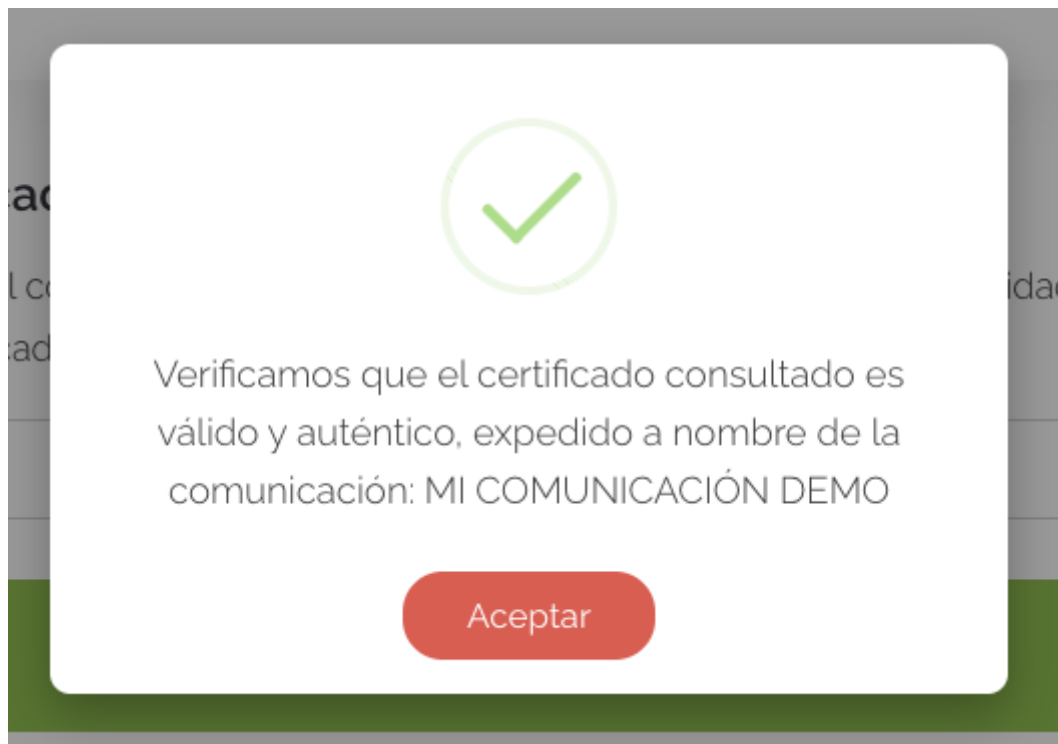
Validar certificado

Esta nueva funcionalidad, permite incluir un código de validación en los certificados personales y en los certificados para comunicaciones, de manera que pueda comprobarse la validez de dicho certificado a través del validador.

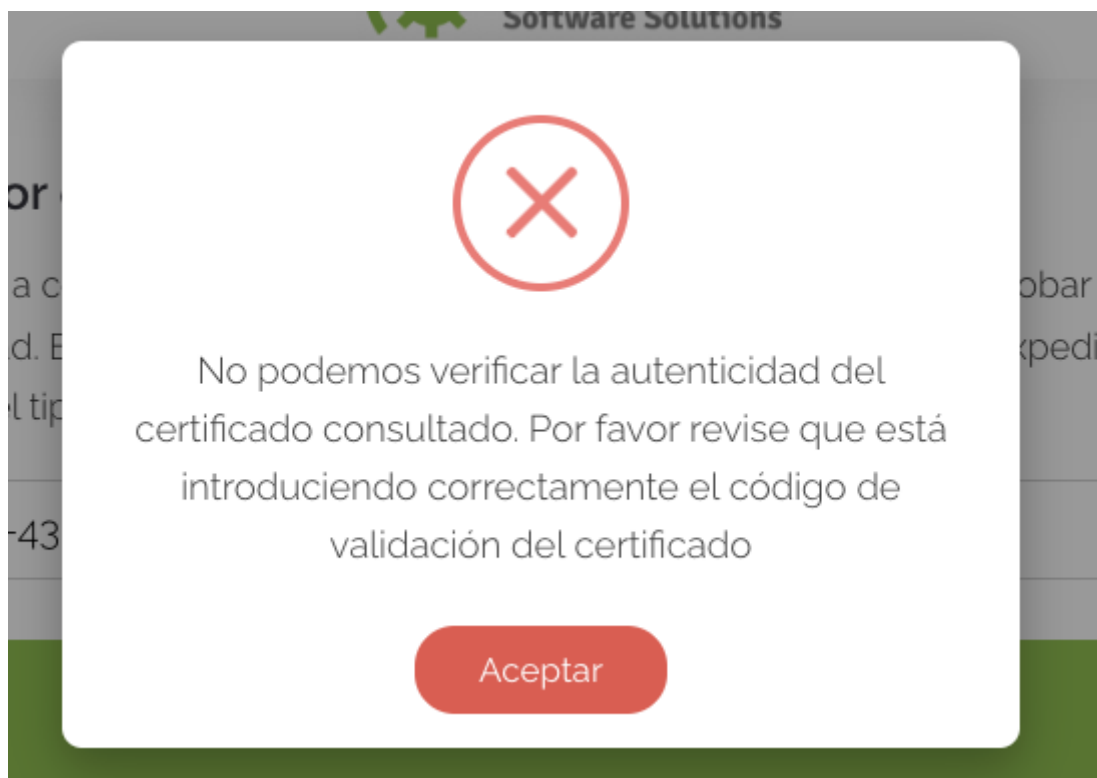
- Mensaje mostrado al validar un certificado personal:



- Mensaje mostrado al validar un certificado para una comunicación:



- Mensaje mostrado al no poder validar un certificado:



CERTIFICADOS

Información Visibilidad **Comportamiento** Diseño

Opciones Configurar campos Vista previa

<input checked="" type="checkbox"/> Nombre	<input type="checkbox"/> Tratamiento	<input type="checkbox"/> Tratamiento y nombre	<input type="checkbox"/> Email
<input type="checkbox"/> DNI/NIF/Pasaporte	<input type="checkbox"/> Teléfono	<input type="checkbox"/> Fecha de nacimiento	<input type="checkbox"/> Fecha de seguimiento
<input type="checkbox"/> Fecha actual	<input type="checkbox"/> Hora actual	<input type="checkbox"/> Dirección	<input type="checkbox"/> Ciudad
<input type="checkbox"/> Provincia	<input type="checkbox"/> País	<input type="checkbox"/> Compañía	<input type="checkbox"/> Cargo
<input type="checkbox"/> Sitio web	<input type="checkbox"/> Identificador auxiliar	<input type="checkbox"/> Identificador auxiliar 2	<input type="checkbox"/> Identificador auxiliar 3
<input type="checkbox"/> Identificador auxiliar 4	<input type="checkbox"/> Fecha de expiración	<input type="checkbox"/> Texto personalizado 1	<input type="checkbox"/> Texto personalizado 2
<input type="checkbox"/> Texto personalizado 3	<input type="checkbox"/> Texto personalizado 4	<input checked="" type="checkbox"/> Código de validación	

- Ahora en los módulos de tipo Certificados personales, puede incluirse un código de validación para poder comprobar la validez del certificado.

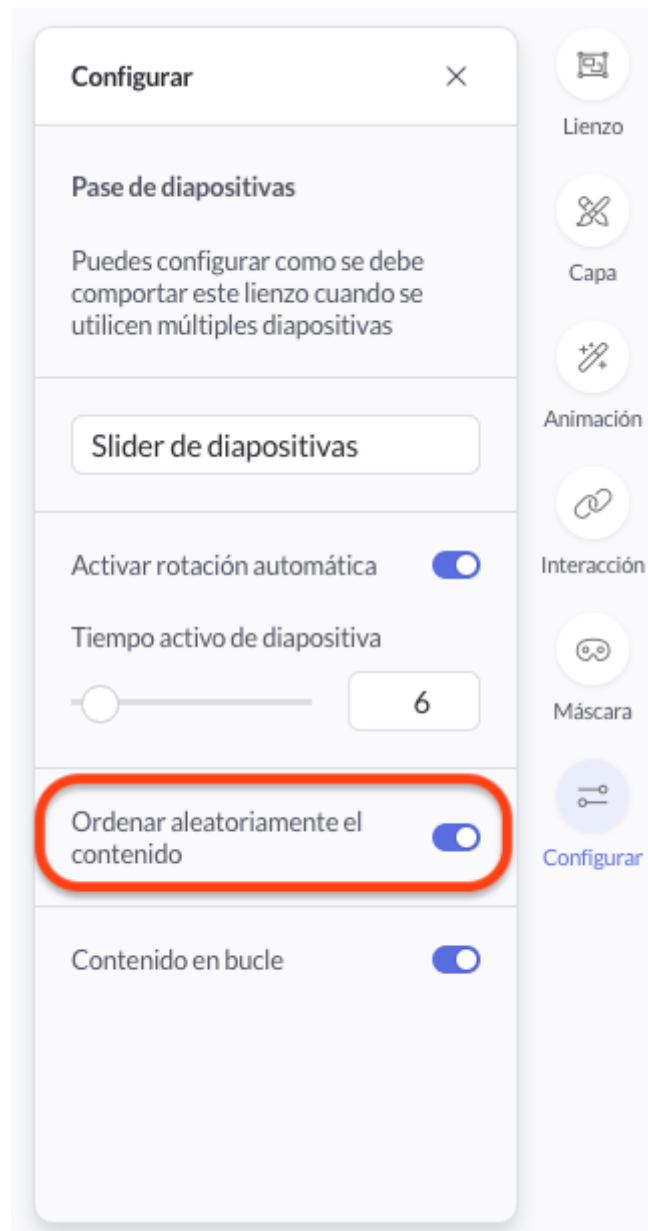
CERTIFICADOS PARA COMUNICACIONES

Opciones Configurar campos Vista previa

<input checked="" type="checkbox"/> Título de la comunicación	<input type="checkbox"/> Presentador	<input type="checkbox"/> Autores	<input type="checkbox"/> Autores (sin referencia a ce...
<input type="checkbox"/> Centro de trabajo	<input type="checkbox"/> Tipo de comunicación	<input type="checkbox"/> Área de la comunicación	<input type="checkbox"/> Fecha actual
<input type="checkbox"/> Hora actual	<input type="checkbox"/> Texto personalizado 1	<input type="checkbox"/> Texto personalizado 2	<input type="checkbox"/> Texto personalizado 3
<input type="checkbox"/> Texto personalizado 4	<input checked="" type="checkbox"/> Código de validación		

- Ahora en los módulos de tipo Certificados para comunicaciones, puede incluirse un código de validación para poder comprobar la validez del certificado.

LIENZO (Canvas)



- Ahora los módulos y widgets de tipo Lienzo (Canvas), permiten mostrar sus diapositivas en contenido aleatorio cuando se utiliza el modo carrousel y se activa la opción de ordenar aleatoriamente el contenido..

Link to Original article: <https://www.helice.app/2023/semana-10?elem=494678>